



www.monferratostradadelvino.it
GUIDA ALL'USO DEL PORTALE

Come accedere

La login e la password vi arriverà nella casella di posta elettronica con una mail. Questi dati andranno inseriti in queste caselle del sito, nella parte alta della pagina:

28 Luglio 2009 Login: Password: [recupera password](#)

Una volta fatto questo, apparirà questo menu:



clickando su modifica contenuti, sarà possibile andare al proprio mini-sito per modificare le pagine o integrare i contenuti. Clickando su cambia password, sarà possibile modificare la propria password mentre clickando su logout sarà possibile uscire. Quando sia la login che la password sono stati inseriti con successo ovvero si è loggati, è anche possibile navigare i contenuti “protetti” del sito come p. es. la formazione on-line all’interno del “chi siamo”.

Modifica dei contenuti

Ristorante da Ivonne

Dove siamo
Il ristorante
Galleria
Download
Commenti
Lascia il tuo commento
Segnala questa struttura

Modifica dati struttura
Modifica geolocalizzazione
Modifica servizi
Aggiungi menu/forte
Aggiungi pagina
Aggiungi immagine
Aggiungi video
Aggiungi download

Ristorante da Ivonne

Corno Divisione Acqui 5
Acqui Terme 16129 Acqui Terme (AI)
Tel.: 010

CONTATTA | PRENOTA
segnala questa struttura

Lorem ipsum dolor sit amet, consectetur adipiscing elit, sed diam nonummy nibh euismod tincidunt ut laoreet dolore magna aliquam erat volutpat. Ut wisi enim ad minim veniam, quis nostrud exerci tation ullamcorper suscipit lobortis nisl ut aliquip ex ea commodo consequat. Duis autem vel eum irure ooor in hendrerit in vulputate velit esse molestie consequat, vel illum dolore eu feugiat nulla facilisis at vero eros et accumsan et tando odio dignissim qui blandit praesent luptatum zzril delenit augue duis dolore te feugait nulla facilisi. Lorem ipsum dolor sit amet, consectetur adipiscing elit, sed diam nonummy nibh euismod tincidunt ut laoreet dolore magna aliquam erat volutpat.

SERVIZI

- Accessibilità per i diversamente abili
- Disponibilità per gruppi/comitive
- Sala conferenze

Questa la home page del vostro mini-sito. Ogni contenuto dall’anagrafica al testo introduttivo è modificabile.

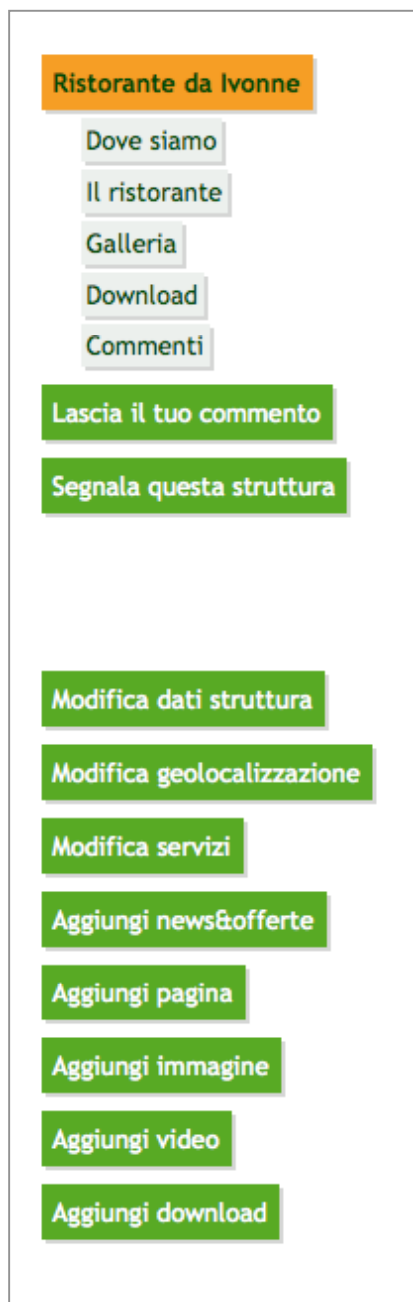
N.B. OGNI MODIFICA FATTA DEVE ESSERE SALVATA E SARA' VISUALIZZATA IN TEMPO REALE. NON E' POSSIBILE TORNARE INDIETRO.

Adv Consulting
by T T C U B E

Via Rimassa 64/5 - 16129 Genova (I)
Tel. +39 010 8692995 - +39 010 8693141 - Fax +39 010 8692074
mail@advconsulting.net - www.advconsulting.net



E' possibile aggiungere infinite pagine, infinite immagine e infiniti documenti scaricabili e video. Insomma, il vostro mini-sito è estendibile secondo ogni vostra esigenza. Vediamo nel dettaglio come è strutturata la pagina.



Il menu:

dall'alto il nome della vostra struttura (in arancione), sotto (in grigio) tutte le pagine costruite.

Dove siamo riporta la geolocalizzazione (modificabile). Lascia il tuo commento e segnala questa struttura sono pulsanti che appaiono in automatico per ogni associato.

In basso i pulsanti del menu che ci permettono di modificare il mini-sito

- **Modifica dati struttura:** per modificare la pagina iniziale (foto e loghi e anagrafica)
- **Modifica geolocalizzazione:** per modificare il vostro posizionamento geografico
- **Modifica servizi:** per aggiungere o eliminare i servizi che propone la vostra struttura. Aggiornare questi dati, è molto importante perché permetteranno agli utenti di selezionarvi nella fase di ricerca
- **Aggiungi news&offerte:** per aggiungere/modificare/eliminare le news e le offerte proposte. Tenere aggiornata questa sezione, aiuta a essere visibili proprio perché le vostre news appariranno anche in home page (le ultime inserite in ordine di data) e nella sezione news generica del portale
- **Aggiungi pagina:** con questo comando è possibile aggiungere/modificare ed eliminare tutte le pagine di approfondimento create. In questo caso, abbiamo creato la pagina ristorante che al suo interno descrive con testi e foto (vedremo dopo come aggiungerli) la struttura.
- **Aggiungi immagine:** con questo comando è possibile creare gallerie di foto che appariranno in automatico all'interno del sottomenu "Gallerie" del vostro mini-sito

Adv Consulting
by T T C U B E



- **Aggiungi video:** aggiungere video anche da you-tube che appariranno in automatico all'interno del sottomenu "Video" del vostro mini-sito
- **Aggiungi download:** con questa voce è possibile aggiungere documenti

Ogni volta che aggiungerete o modificherete un contenuto, il sistema farà apparire la pagina corrispondente o vi confermerà l'avvenuta modifica.

MODIFICA DATI STRUTTURA

Cliccando sul pulsante appena visto, appare una schermata come questa:

Modifica dati struttura

Nome: Ristorante da Ivonne
Indirizzo *: p.zza Levi, 12
CAP *: 15011 Località *: Acqui Terme
Provincia *: AL
Telefono *: 010 Fax: Acqui Terme
e-Mail: roberto.calcagno@netartmultimedia.net Sito Web: http://www.google.it/

Testo di descrizione

Logo e immagine

nessun logo caricato Nuovo logo: Sfoglia...
nessuna immagine presente Nuova immagine: Sfoglia...

Tipologia, categoria e itinerari

Tipologia: Agriturismo Alberghi Artigianato e commercio Associazioni Aziende vinicole Bed & Breakfast Cantine Centri benessere Comuni Comunità Montane Consorzi e Distretti Distillerie Enotecche regionali e botteghe del vino Gastronomia d'ecceellenza Pro... Ristoranti Società di Servizi Strutture sportive

Categoria: Buon sonno Le tavole del Monferrato Sport e salute Vino e prodotti tipici

Itinerari: Aromatici Castelli Dolci terre Formaggi Funghi e castagne La via dell'Arte e delle Delizie Tartufi Ville

aggiorna database

ogni dato è variabile, compreso il testo descrittivo, il logo e le immagini. E' inoltre possibile variare la tipologia d'appartenenza e verificare anche la categoria (che deve essere sempre indicata) e gli itinerari di cui si fa parte.

Cliccando poi sul pulsante "aggiorna database" le modifiche fatte verranno salvate e apparirà il seguente messaggio di conferma:

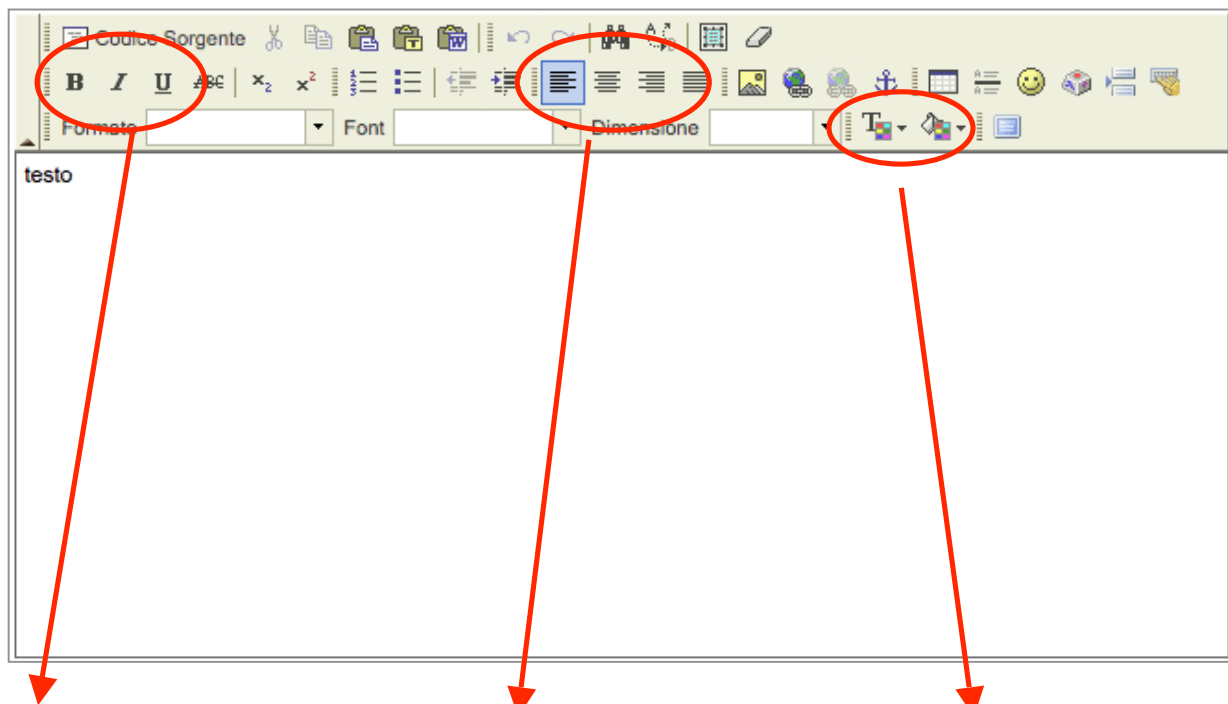
"I dati sono stati aggiornati"

Adv Consulting
by T T C U B E



L'EDITOR DI TESTO

Questi alcuni dei comandi di maggiore interesse che vi saranno utili per formattare il testo ed aggiungere le foto.



Con questi pulsanti è possibile modificare gli stili di testo (b=bold, font più spesso – I=italic, font inclinato e U=underline, font sottolineato)

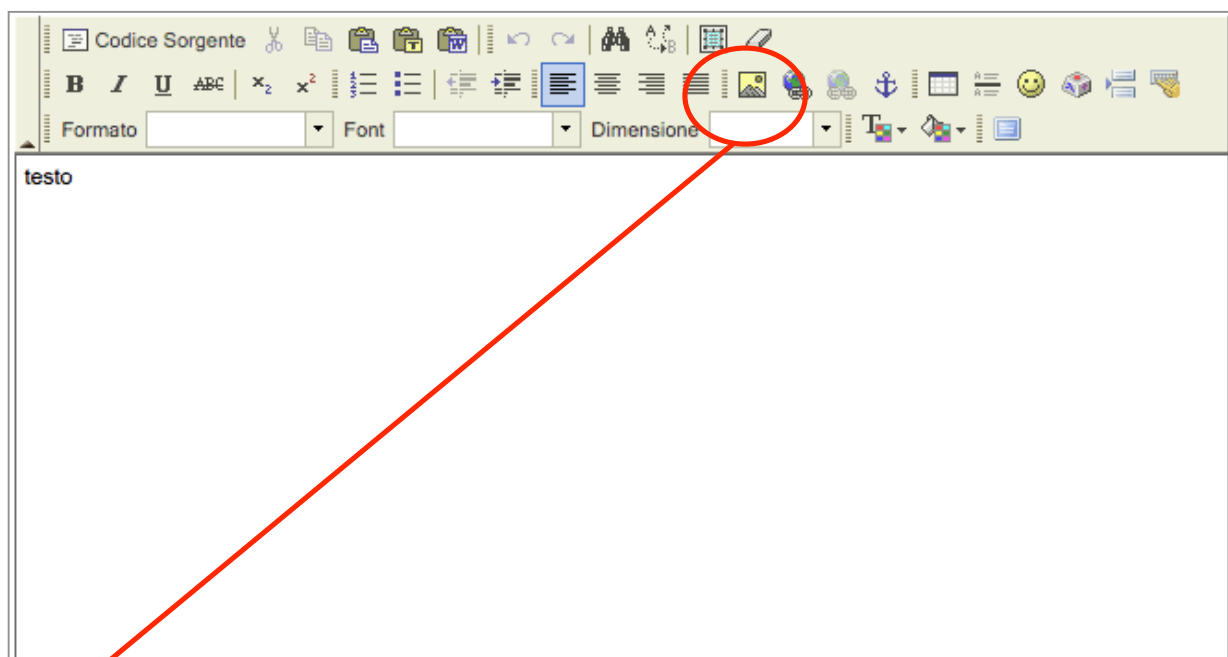
Con questi pulsanti è possibile modificare l'allineamento del testo:

- a sinistra
- centrato
- a destra

Con questo strumento è possibile modificare i colori del testo e quelli per le sottolineature

Adv Consulting
by TTCUBE

Aggiungere le foto



Per aggiungere le immagini da mettere nel testo cliccare questa icona, successivamente si aprirà questa finestra:



Cliccare su sfoglia e cercare sul vostro computer le immagini da inserire. **Tenete presente che le foto da caricare saranno per internet quindi non dovranno essere troppo grosse. E' necessario caricare immagini formato JPG.**

Fatto questo, cliccare su "invia al server"



Apparirà quindi questa finestra

Proprietà immagine

Informazioni immagine Collegamento Carica Avanzate

URL
/monferrato/archives/uploads/179.jpg

Testo alternativo

Larghezza 350
Altezza 50

Bordo
HSpace
VSpace
Allineamento

Anteprima

Terme d

Lorem ipsum dolor sit amet, consectetur adipiscing elit. Maecenas feugiat consequat diam. Maecenas metus. Vivamus diam purus, cursus a, commodo non, facilisis vitae, nulla. Aenean dictum lacinia tortor. Nunc iaculis. nibh non iaculis aliquam. orci

Dove verrà visualizzata l'immagine caricata e dove sarà possibile ridimensionarla (scrivendo una nuova dimensione) e dove sarà possibile scegliere come allinearla nel caso p.es volessimo che l'immagine stia alla sinistra del testo.

Una volta fatte tutte queste verifiche, cliccare su ok. La foto verrà inserita nell'editor.

Adv Consulting
by TTCUBE

Via Rimassa 64/5 - 16129 Genova (I)
Tel. +39 010 8692995 - +39 010 8693141 - Fax +39 010 8692074
mail@advconsulting.net - www.advconsulting.net



Modifica geolocalizzazione

nel caso in cui i dati inseriti (via, cap, località ecc ecc.) non abbiano correttamente posizionato la tua struttura, è possibile farlo “manualmente”. Ingrandisci la cartina fino a trovare l’esatta ubicazione e clicca sul punto giusto. Salvando la pagina, verrai correttamente geolocalizzato.

Modifica servizi

questa voce vi permette di selezionare i servizi che la vostra struttura offre. **E' molto importante che questa parte sia aggiornata perché vi permette di essere correttamente ricercati tramite il sito internet.**

Aggiungi news&offerte

Inserire il titolo, la data (in automatico viene indicata quella odierna) e il contenuto (con testi ed immagini se necessario). L’editor è sempre lo stesso quindi per caricare le immagini o usare le funzioni di allineamento e formattazione testo, cliccare sui pulsanti precedentemente illustrati.

Adv Consulting
by T T C U B E



Aggiungi pagina

Aggiungi/modifica pagina

Titolo:

Testo della pagina:

Codice Sorgente

Formato Font Dimensione

Aggiorna il database

stesso criterio per le pagine. Come pagine si intendono le sottopagine del sito. Tipo “le camere” per un albergo o la “sala ricevimenti” per un ristorante.

Aggiungi immagine

Aggiungi Immagine

Titolo:

Immagine:

Aggiorna il database

Per creare le gallerie immagini cliccare su “Aggiungi immagine”, selezionare sul

vostro computer la foto da caricare sul sito, dargli un titolo e cliccare su aggiorna database.

Adv Consulting
by TTCUBE



Le immagini inserite andranno a popolare la galleria fotografica del vostro minisito. Il sistema, in questo caso, provvederà a ridimensionare le foto ma è sempre buona norma non superare i 500 pixel di larghezza per la dimensione proporzionata in altezza.

Aggiungi video

Aggiungi Video

Titolo:

Video:

You tube URL:

Con lo stesso criterio precedentemente illustrato è possibile aggiungere al vostro mini-sito video; caricabili

anche inserendo il link diretto di you-tube.

Aggiungi download

in questa sezione è possibile caricare documenti (pdf, doc ecc. ecc.) scaricabili dall'utente come p.es. materiale informativo, menu, brochure o cataloghi.

Vi ricordiamo che:

E' NECESSARIO SEMPRE SALVARE PER COMPLETARE CON SUCCESSO GLI AGGIORNAMENTI

OGNI MODIFICA FATTA NON PUO' ESSERE ANNULLATA PERCHE' SI LAVORA DIRETTAMENTE ONLINE

Adv Consulting
by T T C U B E

Via Rimassa 64/5 - 16129 Genova (I)
Tel. +39 010 8692995 - +39 010 8693141 - Fax +39 010 8692074
mail@advconsulting.net - www.advconsulting.net



LASCIA IL TUO COMMENTO

Ogni utente internet avrà la possibilità di lasciare dei commenti. Questi commenti sulla vostra struttura, per apparire, dovranno essere accettati. Potrete quindi accettare il commento o eliminarlo. Quando qualcuno lascerà un commento, verrete avvisati via mail.

SEGNALA QUESTA STRUTTURA

Cliccando su questo pulsante l'utente internet può inviare il link del vostro mini-sito ad un suo amico che riceverà le indicazioni via mail per andare direttamente sulla vostra pagina.

CONTATTA

PRENOTA

infine i pulsanti CONTATTA e PRENOTA (posti sotto la scheda anagrafica)

CONTATTA

Questo pulsante è attivo per tutti gli associati; l'utente internet cliccando accederà ad un form che manderà i dati da lui inseriti direttamente sulla vostra casella mail.

PRENOTA

Questo pulsante, attivo solo per le strutture che lo necessitano, indirizzerà l'utente internet su un form dove sarà possibile prenotare soggiorni o serate gastronomiche. Le richieste arriveranno sempre nella vostra casella di posta elettronica.

A TUTTA LA CORRISPONDENZA ARRIVATA TRAMITE IL PORTALE, POTRETE RISPONDERE IN AUTONOMIA TRAMITE I PROGRAMMI DI POSTA ELETTRONICA CHE GIA' UTILIZZATE.

L'Associazione terrà comunque traccia di tutte le comunicazioni e le richieste "transitate" tramite il portale; questo per mantenere sotto osservazione l'andamento delle richieste e delle effettive risposte.

Vi ricordiamo che scrivendo a info@monferratostradadelvino.it potrete richiedere l'aiuto delle "connettrici di rete" che interverranno per risolvere ogni eventuale problematica.

Adv Consulting
by T T C U B E

Via Rimassa 64/5 - 16129 Genova (I)
Tel. +39 010 8692995 - +39 010 8693141 - Fax +39 010 8692074
mail@advconsulting.net - www.advconsulting.net